

CFULLHDMA

Full HD Media Player Gigabit



Cómo ...

Ver vídeos de YouTube en su CFULLHDMA

Esta guía describe paso a paso cómo poder reproducir vídeos de YouTube en su TV usando el Conceptronic CFULLHDMA.

1. Instale la aplicación Conceptronic HD Media Server en su equipo, esta aplicación puede encontrarse en el CD-ROM que se incluye con el CFULLHDMA, de todos modos recomendamos que descargue la última versión de la aplicación desde nuestra página web www.conceptronic.net.

En el momento de redactar esta guía, la última versión es la 1.04.45. A continuación encontrará el enlace a la descarga directa de esta versión:

http://download.conceptronic.net/GRABNGO/CFULLHDMA/CFULLHDMA_SW_v1.04.45.zip

***Nota:** Recomendamos que su CFULLHDMA disponga de la última versión de firmware. Cuando su CFULLHDMA está conectado a internet, puede actualizar fácilmente a través del propio CFULLHDMA seleccionando 'Actualización de Firmware' → 'Actualización de Internet' que se encuentra dentro del menú 'Configuración' → 'Versión'.*

2. Verifique en su PC qué vídeo de YouTube quiere añadir a través de su explorador web. Copie la dirección del video, por ejemplo:

<http://youtube.com/watch?v=5Pc5g5pTo6E>

<http://www.youtube.com/watch?v=5Pc5g5pTo6E>

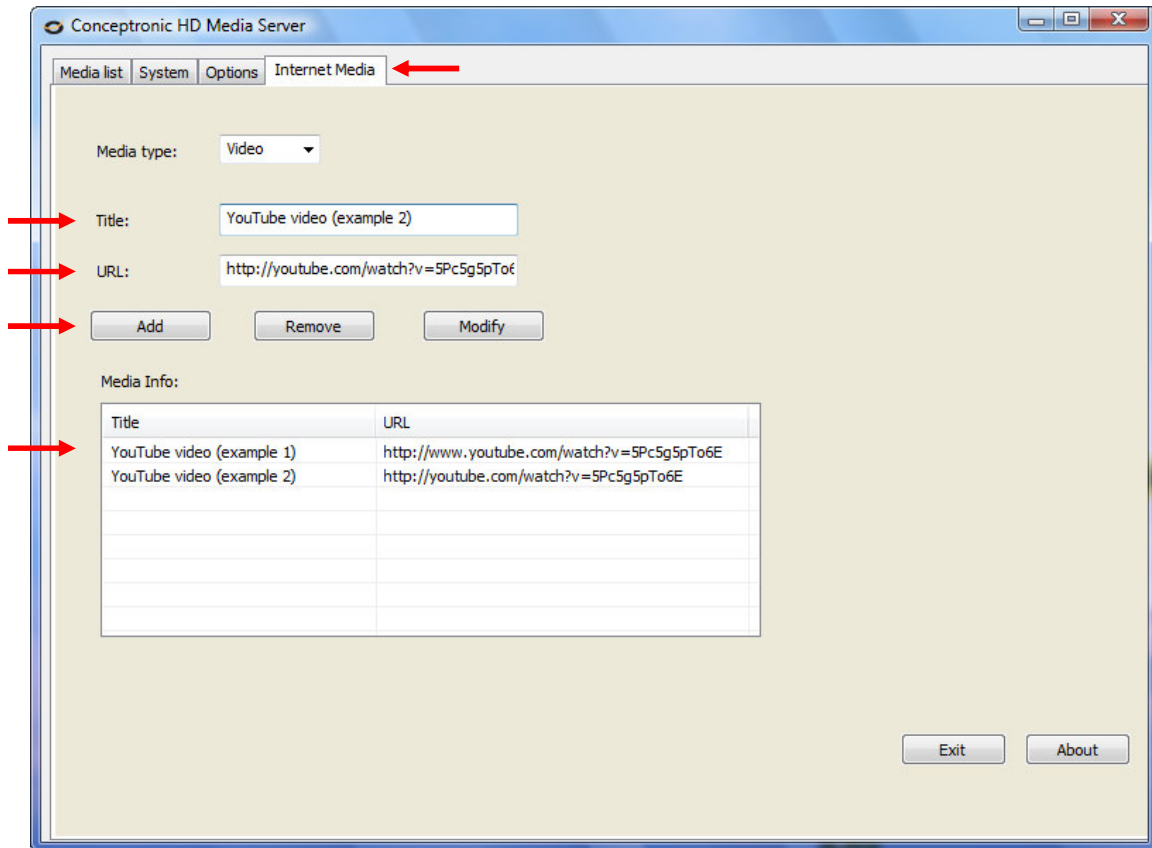
***Nota:** Actualmente los enlaces de YouTube con el sufijo del país, por ejemplo ES para España o NL para Holanda, no son soportados. Así pues los siguientes enlaces no funcionan:*

<http://es.youtube.com/watch?v=5Pc5g5pTo6E>

<http://nl.youtube.com/watch?v=5Pc5g5pTo6E>

Deberá eliminar la parte de los sufijos "es." o "nl." de los enlaces para que pueda funcionar correctamente con el CFULLHDMA.

3. Ejecute la aplicación Conceptronic HD Media Server, y diríjase al apartado **Internet Media**.



Escriba un nombre en el campo de título del video (**Title**).

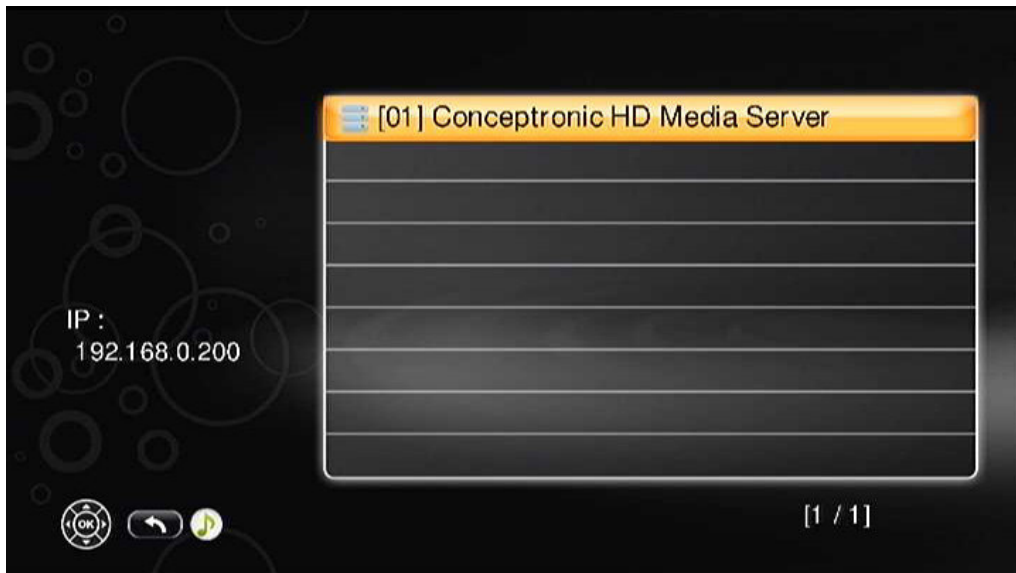
Pegue el enlace copiado en el campo **URL**. También puede escribir el enlace manualmente, pero si lo hace de este modo, asegúrese que lo ha escrito correctamente, prestando atención a los caracteres especiales y a las mayúsculas.

4. Presione en el botón añadir (**Add**). El enlace del vídeo de YouTube debería aparecer en la lista de vídeos.
5. No cierre la aplicación HD Media Server, es necesario que permanezca activa, así que puede dejarla minimizada.


6. Conecte el CFULLHDMA a su TV y pulse sobre el icono **My Media**.



7. Seleccione su servidor de ficheros, se mostrará como **Conceptronic HD Media Server**, siempre y cuando no haya modificado el nombre de la aplicación:



8. Seleccione **Video** tal y como se muestra en la siguiente imagen.



9. Seleccione **Internet Videos** tal y como se muestra en la siguiente imagen.



10. Dentro de **Internet Videos** se mostrará un listado de todos los vídeos de YouTube que se hayan añadido manualmente con la aplicación Conceptronic HD Media Server. Seleccione el vídeo que quiere reproducir en su TV a través del CFULLHDMA.

