

NEDERLANDS

Conceptronic CUAPTFOLD Handleiding

Gefeliciteerd met de aanschaf van uw Conceptronic opvouwbare USB oplader.

In deze gebruiksaanwijzing vindt u stap-voor-stap instructies voor de installatie van de Conceptronic opvouwbare USB oplader.

Bij problemen kunt u het beste naar onze support-site gaan (www.conceptronic.net - klik op 'Support'). Daar vindt u een database met veel gestelde vragen (FAQ).

Als u een vraag over dit product heeft die niet op onze website wordt beantwoord, kunt u ons gerust e-mailen op support@conceptronic.net.

Ga voor meer informatie over Conceptronic producten naar de Conceptronic website: www.conceptronic.net.

1. Inhoud van de verpakking

U vindt de volgende items in de verpakking van de Conceptronic opvouwbare USB oplader:

- Conceptronic CUAPTFOLD opvouwbare USB oplader
- Deze meertalige handleiding
- Garantiekaart

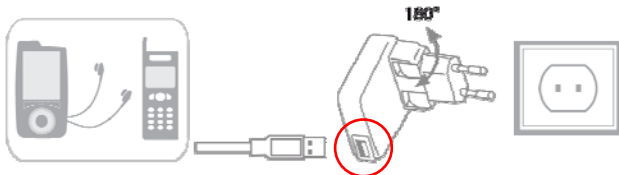
NEDERLANDS

2. Gebruik van de opvouwbare USB oplader

De USB poort van de opvouwbare Conceptronic USB oplader maakt het mogelijk om uw USB-apparaten die via USB geladen moeten worden (zoals MP3 spelers, mobiele telefoon, etc.) op te laden.

De output voltage van de USB poort is 5 Volt.

De opvouwbare oplader maakt het makkelijk om de lader in de juiste positie te plaatsen tijdens het laden of opbergen.



Veel plezier met uw Conceptronic opvouwbare USB oplader!

ENGLISH

Conceptronic CUAPTFOLD User Manual

Congratulations on the purchase of your Conceptronic Foldable USB Adapter.

This User Manual gives you a step-by-step explanation of how to use the Conceptronic Foldable USB Adapter.

When problems occur, we advise you to go to our **support-site** (go to www.conceptronic.net and click 'Support'. Here you will find the Frequently Asked Questions Database.

When you have other questions about your product and you cannot find it at our website, then contact us by e-mail: support@conceptronic.net

For more information about Conceptronic products, please visit the Conceptronic Web Site: www.conceptronic.net

1. Package Contents

The following items are present in the package of the Conceptronic Foldable USB Adapter:

- Conceptronic CUAPTFOLD Foldable USB Adapter
- This Multilanguage User Guide
- Warranty Card

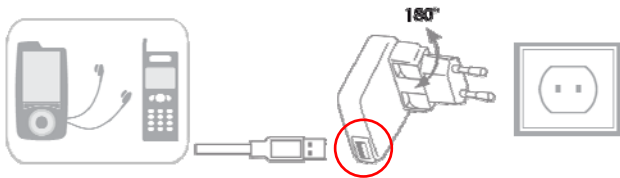
ENGLISH

2. Using the Foldable USB Adapter

The USB port on the Conceptronic Foldable USB Adapter allows you to charge devices which can be charged through USB, like MP3 players, mobile phones, etc.

The output voltage for the USB port is 5 Volt.

The foldable power connector makes it easy to fold the adapter into the correct position for usage or storage.



Enjoy the use of your Conceptronic Foldable USB Adapter!

ESPAÑOL

CUAPTFOLD de Conceptronic Manual del usuario

Felicidades por la compra de su adaptador USB plegable de Conceptronic

Este Manual del usuario le ofrece una descripción paso a paso acerca de cómo utilizar el adaptador USB plegable de Conceptronic.

En caso de surgir cualquier problema, visite nuestra **página web de asistencia técnica** (haga clic en el apartado “Soporte” de www.conceptronic.net).

En esa sección podrá consultar la base de datos de Preguntas Frecuentes (F.A.Q.)

Si tiene otras preguntas sobre su producto y no las encuentra en nuestro sitio web, póngase en contacto con nosotros por correo electrónico: apoyo@conceptronic.net

Si desea información adicional sobre los productos de Conceptronic, visite nuestro sitio web: www.conceptronic.net

1. Contenido del paquete

El paquete del adaptador USB plegable de Conceptronic contiene los elementos siguientes:

- Adaptador USB plegable CUAPTFOLD de Conceptronic
- Esta guía del usuario en varios idiomas
- Tarjeta de garantía

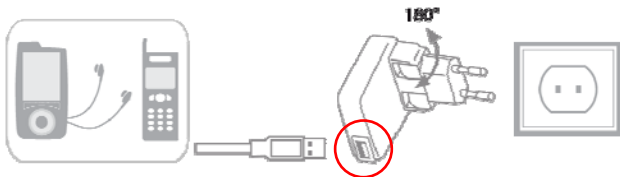
ESPAÑOL

2. Utilización del adaptador USB plegable

El puerto USB del adaptador USB plegable de Conceptronic le permite cargar dispositivos USB que puedan cargarse a través de este tipo de conexión, como reproductores MP3, teléfonos móviles, etc.

El voltaje de salida para el puerto USB es de 5 voltios.

El conector eléctrico puede plegarse para que sea más cómodo el transporte o el almacenaje del adaptador.



¡Disfrute de su adaptador USB plegable de Conceptronic!

DEUTSCH

Conceptronic CUAPTFOLD Benutzerhandbuch

Wir gratulieren Ihnen zum Kauf Ihres faltbaren USB-Adapters von Conceptronic.

In dieser Bedienungsanleitung wird Ihnen Schritt für Schritt gezeigt, wie der faltbare USB-Adapter von Conceptronic verwendet werden muss.

Wenn Probleme auftreten sollten, besuchen Sie unsere **Support-Seite** (unter www.conceptronic.net) und klicken Sie auf ‚Support‘. Dort steht Ihnen unsere FAQ-Datenbank mit den häufig gestellten Fragen zur Verfügung.

Wenn Sie weitere Fragen zu Ihrem Produkt haben, die Sie auf unserer Webseite nicht beantworten können, kontaktieren Sie uns per E-Mail: support@conceptronic.net

Detaillierte Informationen über Conceptronic Produkte finden Sie auf unserer Webseite: www.conceptronic.net

1. Packungsinhalt

In der Verpackung des faltbaren USB-Adapters von Conceptronic ist Folgendes enthalten:

- Faltbarer USB-Adapter von Conceptronic (CUAPTFOLD)
- Dieses mehrsprachige Benutzerhandbuch
- Garantiekarte

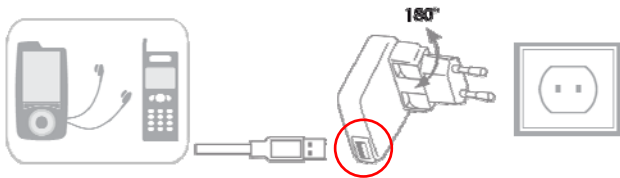
DEUTSCH

2. Verwendung des faltbaren USB-Adapters

Über den USB-Port des faltbaren USB-Adapters können Sie Geräte aufladen, die über USB aufgeladen werden können, z.B. MP3 Player, Mobiltelefone usw.

Die Ausgangsspannung für den USB-Port ist 5 Volt.

Dank dem faltbaren Stecker kann der Adapter auf einfache Weise in die für die Verwendung oder Aufbewahrung erforderliche Position gefaltet werden.



Viel Spaß mit Ihrem faltbaren USB-Adapter von Conceptronic!

FRANÇAIS

CUAPTFOLD de Conceptronic Manuel de l'Utilisateur

Félicitations pour l'achat de votre Adaptateur USB Pliable de Conceptronic.

Ce Manuel de l'Utilisateur vous donne une explication détaillée du mode d'emploi de l'Adaptateur USB Pliable de Conceptronic.

En cas de problèmes, nous vous conseillons vivement de vous reporter à notre **site Internet d'assistance en ligne** (connectez-vous sur www.conceptronic.net et cliquez sur 'Support'). Vous y trouverez une Base de Données avec toutes les Questions les Plus Fréquemment Posées.

Pour toute autre question relative au produit dont vous ne pourrez trouver la réponse sur ce site, n'hésitez pas à nous contacter par e-mail à : support@conceptronic.net.

Pour toute information complémentaire sur les produits Conceptronic, veuillez consulter le site Internet de Conceptronic: www.conceptronic.net.

1. Contenu du Coffret

Vous trouverez les éléments suivants dans le coffret de l'Adaptateur USB Pliable de Conceptronic:

- Adaptateur USB Pliable de Conceptronic CUAPTFOLD
- Ce Guide de l'Utilisateur en Plusieurs Langues
- Carte de Garantie

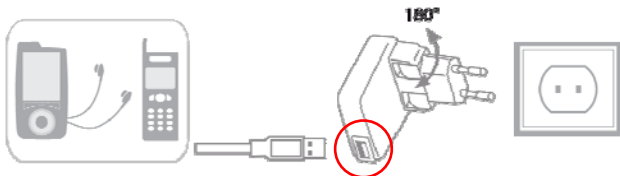
FRANÇAIS

2. Utiliser l'Adaptateur USB Pliable

Le port USB de l'Adaptateur USB Pliable de Conceptronic vous permet de recharger des dispositifs pouvant être rechargés via USB, tels que des lecteurs MP3, des téléphones portables, etc.

La tension de sortie pour le port USB est de 5 Volts.

Le connecteur d'alimentation pliable facilite le pliage de l'adaptateur dans la position correcte pour toute utilisation ou stockage.



Amusez-vous bien avec votre Adaptateur USB Pliable de Conceptronic!

ITALIANO

Conceptronic CUAPTFOLD Manuale d'uso

Vi ringraziamo per aver acquistato questo Adattatore USB pieghevole di Conceptronic.

Il presente Manuale d'uso spiega passo a passo come usare l'Adattatore USB pieghevole di Conceptronic.

In caso di problemi, si consiglia di consultare la **pagina web di supporto** (collegandovi con www.conceptronic.net e facendo clic su "Support"), dove troverete il database con le domande e i quesiti più frequenti, accompagnati dalle relative risposte.

In caso di domande e dubbi di altra natura riguardanti il prodotto e che non appariranno nel nostro sito web, potete contattarci via e-mail al seguente indirizzo: support@conceptronic.net

Per maggiori informazioni sui prodotti di Conceptronic potete consultare la pagina web di Conceptronic: www.conceptronic.net

1. Contenuto della confezione

La confezione contenente l'Adattatore USB pieghevole di Conceptronic deve essere composta dai seguenti elementi:

- Adattatore USB pieghevole CUAPTFOLD di Conceptronic
- Questo Manuale d'uso multilingue
- Scheda di garanzia

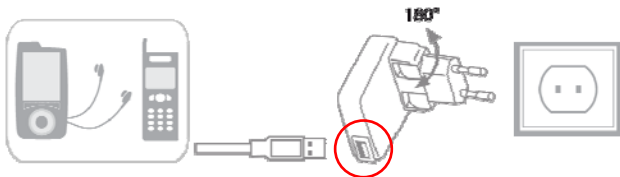
ITALIANO

2. Come usare l'Adattatore USB pieghevole

Grazie alla porta USB dell'Adattatore USB pieghevole di Conceptronic è possibile caricare dispositivi che hanno bisogno di una presa USB per essere ricaricati, come ad esempio lettori MP3, cellulari, ecc.

La tensione di uscita della porta USB è di 5 Volt.

Con il connettore di alimentazione pieghevole è facile mettere l'adattatore nella posizione corretta per essere usato o conservato.



Sfruttate al massimo l'Adattatore USB pieghevole di Conceptronic!

PORTUGUÊS

Conceptronic CUAPTFOLD Manual do utilizador

Parabéns pela compra do seu adaptador USB dobrável da Conceptronic.

Este manual do utilizador fornece-lhe explicações passo-a-passo sobre como usar o adaptador USB dobrável da Conceptronic.

Quando tiver algum problema, aconselhamo-lo a consultar a nossa **página de suporte** (vá a www.conceptronic.net) e clicar em 'Support' (Suporte). Ai vai encontrar a Base de Dados das Perguntas Mais Frequentes.

Quando tiver outras questões sobre o seu produto e não encontrar resposta para elas na nossa página, então contacte-nos por e-mail: apoyo@conceptronic.net

Para mais informações sobre os produtos da Conceptronic, visite a página web da Conceptronic em: www.conceptronic.net

1. Conteúdo da embalagem

Existem os seguintes elementos na embalagem do adaptador USB dobrável da Conceptronic:

- Adaptador USB dobrável CUAPTFOLD da Conceptronic.
- Este manual de utilizador multilingue
- Certificado de garantia

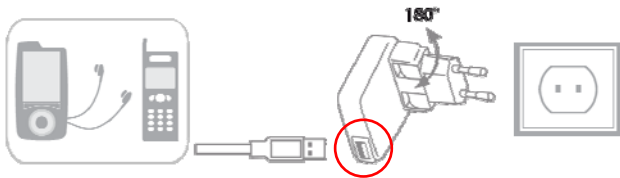
PORTUGUÊS

2. Utilização do adaptador USB dobrável

A porta USB existente no adaptador USB dobrável permite-lhe carregar dispositivos que podem ser recarregados por USB, tais como leitores de MP3, telemóveis, etc.

A tensão de saída para a porta USB é de 5 Volts.

O conector de alimentação dobrável torna mais fácil dobrar o adaptador até à posição correcta para uso ou armazenamento.



*Aproveite bem o seu adaptador USB dobrável da
Conceptronic!*

MAGYAR

Conceptronic CUAPTFOLD Használati útmutató

Köszönjük, hogy a Conceptronic összecusukható USB-adapterét választotta.

Ez a használati útmutató lépésről lépésre elmagyarázza, miként kell a Conceptronic összecusukható USB-adapterét használnia.

Ha probléma jelentkezne, azt tanácsoljuk, hogy keresse fel a **terméktámogatást nyújtó webhelyünket** (látogasson el a www.conceptronic.net honlapra, majd ott kattintson a „Support”-ra). Ott található ugyanis a gyakran ismétlődő kérdések (GYIK) adatbázisa.

Ha a termékkel kapcsolatban további kérdése volna, és arra választ webhelyünkön nem talál, e-mailben is fordulhat hozzánk: support@conceptronic.net

A Conceptronic termékekkel kapcsolatos további tájékozódás végett látogasson el a Conceptronic webhelyére: www.conceptronic.net

1. A csomag tartalma

A Conceptronic összecusukható USB-adapterét tartalmazó csomagban az alábbiak találhatóak:

- Conceptronic CUAPTFOLD összecusukható USB-adapter
- Ez a többnyelvű használati útmutató
- Jótállási jegy

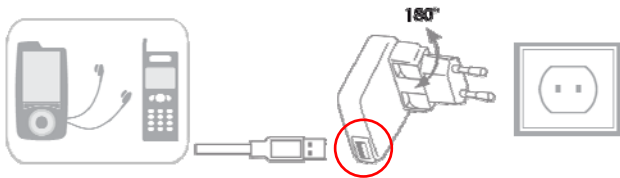
MAGYAR

2. Az összecsucskható USB-adapter használata

A Conceptronic összecsucskható USB-adapterén lévő USB-port révén feltölthetők az USB-n keresztül tölthető olyan eszközök, mint MP3-lejátszók, mobiltelefonok stb.

Az USB-port kimenőfeszültsége 5 V.

Az összecsucskható hálózati csatlakozó révén – mind használat közben, mind tároláskor – könnyebb az adapternek a megfelelő pozícióba történő állítása.



Kívánjuk, hogy örömmel használja a Conceptronic összecsucskható USB-adapterét!

TÜRKÇE

Conceptronic CUAPTFOLD Kullanıcı Kılavuzu

Conceptronic Katlanabilir USB Adaptör Satın Aldığınız İçin Tebrikler.

Bu Kullanıcı Kılavuzu, Conceptronic Katlanabilir USB Adaptörü kullanımının adım adım nasıl yapılacağı konusunda bilgi içermektedir.

Problem ortaya çıktığında, **destek sitemize** gitmenizi (www.conceptronic.net adresine gidin ve 'Support' bölümüne tıklayın) tavsiye ederiz. Burada Sıkça Sorulan Sorular Veritabanını bulacaksınız.

Ürününüzle ilgili başka sorularınız varsa ve bunların yanıtlarını web sitemizde bulamıyorsanız, bize e-posta ile ulaşın: support@conceptronic.net

Conceptronic ürünleri ile ilgili daha fazla bilgi için, lütfen Conceptronic Web Sitesini ziyaret edin: www.conceptronic.net

1. Paket İçeriği

Conceptronic Katlanabilir USB Adaptörü paketinin içeriği aşağıdaki gibidir:

- Conceptronic CUAPTFOLD Katlanabilir USB Adaptör
- Bu Çok Dilli Kullanıcı Kılavuzu
- Garanti Belgesi

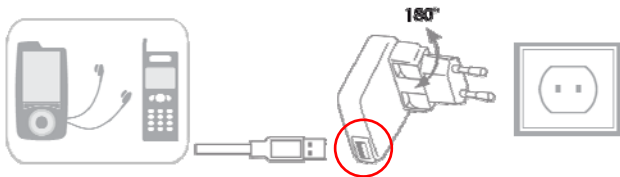
TÜRKÇE

2. Katlanabilir USB Adaptör Kullanımı

Conceptronic Katlanabilir USB Adaptöründe bulunan USB port MP3 çalar, mobil telefon gibi USB üzerinden şarj edilebilir aygıtları şarj etmenize olanak sağlar.

USB port çıkış voltajı 5 Volt'tur.

Güç konektörünün katlanabilir olması sayesinde adaptörü kullanım ya da saklanması için doğru konuma kolayca katlayabilirsiniz.



Conceptronic Katlanabilir USB Adaptörünüzü Kullanmanın Keyfini Çıkarın!